CONSTRUIS TA VILLE

Exhibit 2 - Reconnaître des nombres de 1 à 10

• Niveau de difficulté
Niveau 1

• Durée de l'activité
10 minutes

• Nombre de participants
Activité individuelle
ou en binôme

• Concept mathématique
Compter jusqu'à 10

• Inventaire
- Modèle "Construire une ville"
- 30 blocs de construction
- Chiffres de 1 à 10

• Compétences travaillées
- L'enfant identifie les nombres et apprend à compter.
- L'enfant apprend à classer des objets selon un critère, ici la différence du nombre de blocs.

1

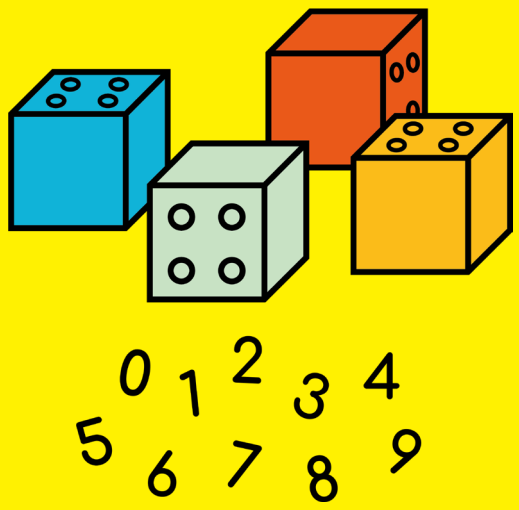

Décris à l'enseignant, avec tes propres mots, les formes et les chiffres que tu vois.

2

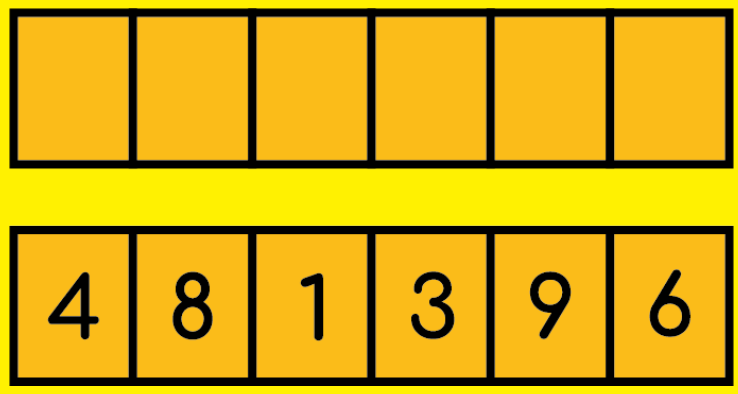

Utilise les blocs pour construire des tours pour chaque nombre et place-les dans les cases correspondantes. Chaque bloc est égal à une unité.

3

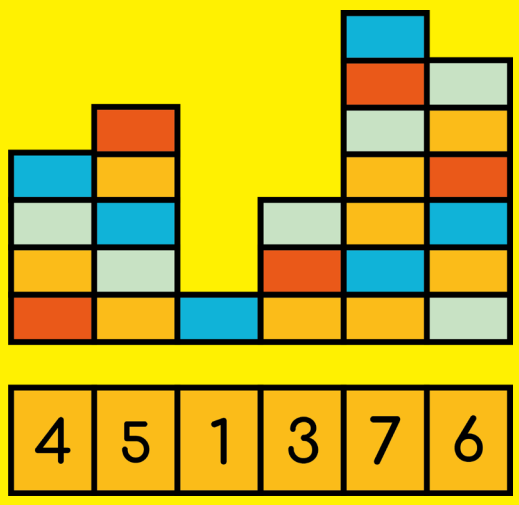

Vérifie avec l'enseignant que chaque tour que tu construis correspond au nombre indiqué.

Pour aller plus loin
Niveau 2

• Construis une ville uniquement avec des dizaines, en supposant qu'un bloc = 10 unités.
• Construis une ville avec le résultat d'une addition ou d'une soustraction.

Pour en savoir plus sur le projet Recreamaths, rendez-vous sur recreamaths.eu.

recreaMATHS

Co-funded by the Erasmus+ Programme of the European Union

Le soutien de la Commission européenne à la production de cette publication ne constitue pas une approbation du contenu, qui reflète uniquement le point de vue des auteurs, et la Commission ne peut pas être tenue responsable de toute utilisation qui pourrait être faite des informations qu'elle contient.