




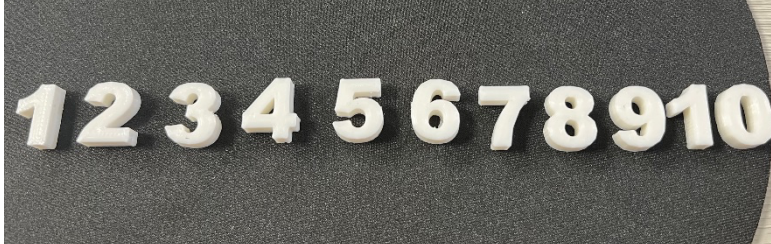
## Φύλλο Εργασίας

# Κατασκευάζω την πόλη μου

<b>Επίπεδο δυσκολίας</b>	Επίπεδο 1
<b>Διάρκεια δραστηριότητας</b>	10 λεπτά
<b>Αριθμός συμμετεχόντων</b>	Ατομική ή ομαδική δραστηριότητα σε ζευγάρια
<b>Μαθηματική έννοια</b>	Μαθαίνω να μετρώ μέχρι το 10
<b>Υλικό εκθέματος</b>	<ul style="list-style-type: none"><li>- Το πρότυπο φύλλου εργασίας του «Οικοδόμησε την πόλη σου»</li><li>- 30 οικοδομικά μπλοκ</li><li>- Τρισδιάστατα τυπωμένοι αριθμοί σε μικρό μέγεθος από το 1 μέχρι το 10</li></ul>

## Οδηγίες και περιγραφή της δραστηριότητας βήμα προς βήμα

<b>Οδηγίες</b>	<b>Τα παιδιά καλούνται να κατασκευάσουν μικρούς πύργους χρησιμοποιώντας τον ανάλογο αριθμό μπλοκ που υποδεικνύεται στο πλαίσιο</b>
----------------	--

<b>Βήμα προς βήμα</b>	<b>Περιγραφή</b>	<b>Απεικόνιση</b>
<b>Βήμα 1</b>	<ul style="list-style-type: none"><li>- Τα παιδιά καλούνται να περιγράψουν με δικά τους λόγια τι σχήματα και αριθμούς βλέπουν</li></ul>	   

<b>Βήμα 2</b>	<ul style="list-style-type: none"><li>- Τα παιδιά κατασκευάζουν τους πύργους τοποθετώντας τον ανάλογο αριθμό μπλοκ σε κάθε πλαίσιο αντίστοιχα. Κάθε μπλοκ ισοδυναμεί με ένα κομμάτι.</li></ul>	
<b>Τελικό βήμα</b>	<ul style="list-style-type: none"><li>- Τα παιδιά ελέγχουν από κοινού με το δάσκαλό τους αν κάθε πύργος που συναρμολόγησαν ανταποκρίνεται στον αριθμό του αντίστοιχου πλαισίου</li></ul>	