

COSTRUISCI LA TUA CITTÀ

Prova 2 - Riconoscimento dei numeri da 1 a 10

• **Livello di difficoltà**
Livello 1

• **Durata dell'attività**
10 minuti


• **Numero di partecipanti**
Attività individuale o di coppia

• **Concetto matematico**
Conteggio fino a 10

• **Inventario**
- Modello "Costruisci una città"
- 30 mattoncini
- Numeri da 1 a 10

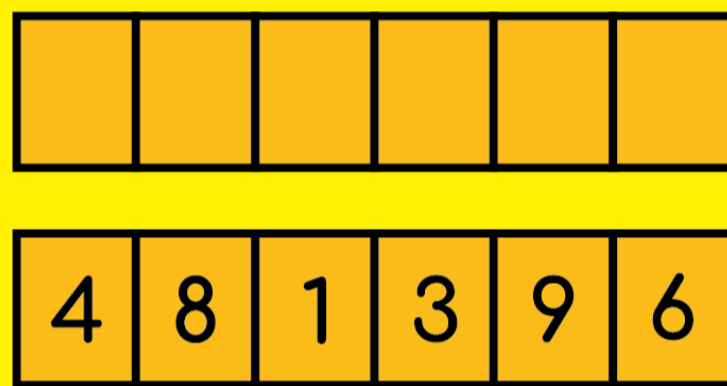
• **Competenze su cui ha lavorato**
- Il bambino identifica i numeri e impara a contare
- Il bambino impara a classificare gli oggetti secondo un criterio, in questo caso la differenza nel numero di mattoncini

1



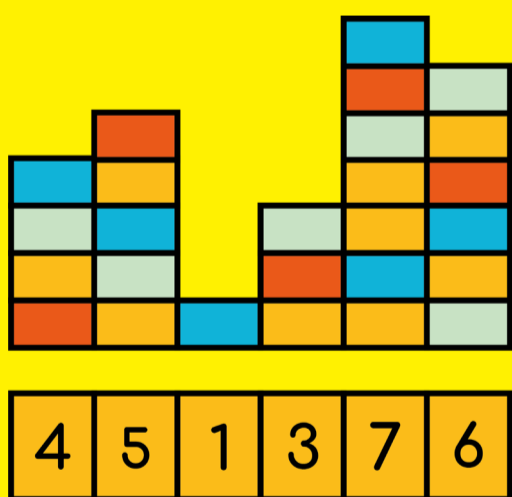
Descrivere all'insegnante con parole proprie le forme e i numeri che si vedono.

2



Utilizzare i mattoncini per costruire torri per ogni numero e posizionarle nei quadrati corrispondenti. Ogni mattoncino equivale a un'unità.

3



Verificare con l'insegnante che ogni torre costruita corrisponda al numero indicato.

Per andare avanti
Livello 2

- Costruire una città solo con decine, supponendo che 1 mattoncino = 10 unità
- Costruire una città con il risultato di un'addizione o di una sottrazione

Scopri di più sul progetto Recreamaths su recreamaths.eu