

ΑΝΤΙΣΤΟΙΧΩ ΤΑ ΣΤΕΡΕΑ

Έκθεμα 3 - Μαθαίνοντας για τα στερεά, ταξινομώντας τα αντικείμενα με βάση τα σχήματά τους, μετρώντας μέχρι το 10

• Επίπεδο δυσκολίας
Επίπεδο 1

• Διάρκεια δραστηριότητας
15 λεπτά


• Αριθμός συμμετεχόντων
Ατομική δραστηριότητα ή δραστηριότητα σε ζευγάρια

• Μαθηματική έννοια
Αναγνώριση στερεών, μέτρηση, ταξινόμηση αντικειμένων, αναγνώριση σχημάτων

• Απογραφή υλικού
- 6 διαφορετικά στερεά
- 24 κάρτες με εικόνες αντικειμένων της καθημερινής ζωής

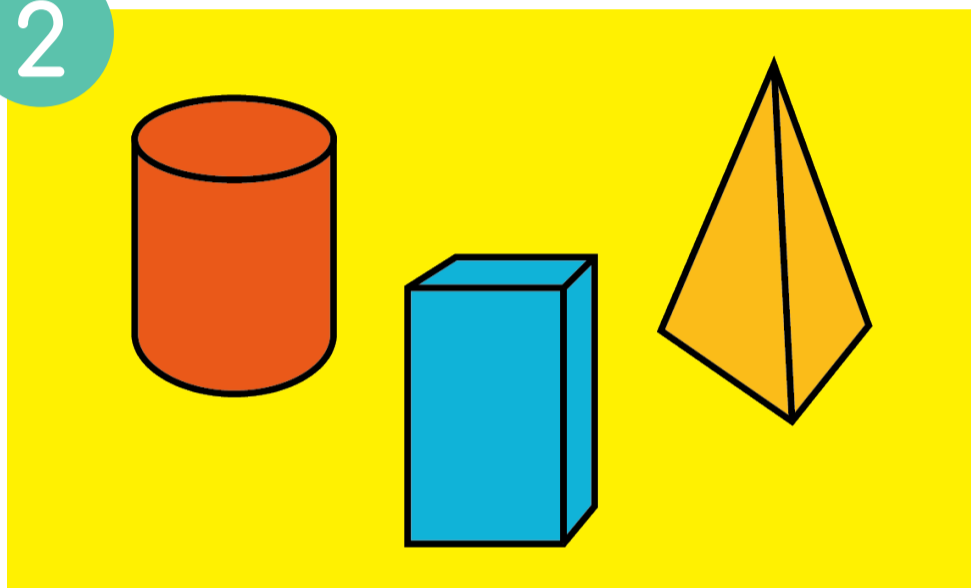
• Ανάπτυξη δεξιοτήτων
- Το παιδί μαθαίνει να συγκρίνει αντικείμενα
- Το παιδί μαθαίνει να ταξινομεί αντικείμενα σύμφωνα με κάποια κριτήρια - σύμφωνα με τις επιφάνειες, σχήματα
- Το παιδί συνδέει τα σχήματα των στερεών με τα σχήματα των αντικειμένων που μπορεί να συναντήσει στην καθημερινή του ζωή

1



Παρατηρήστε, αγγίξτε και συγκρίνετε τα στερεά που βλέπετε μπροστά σας.

2



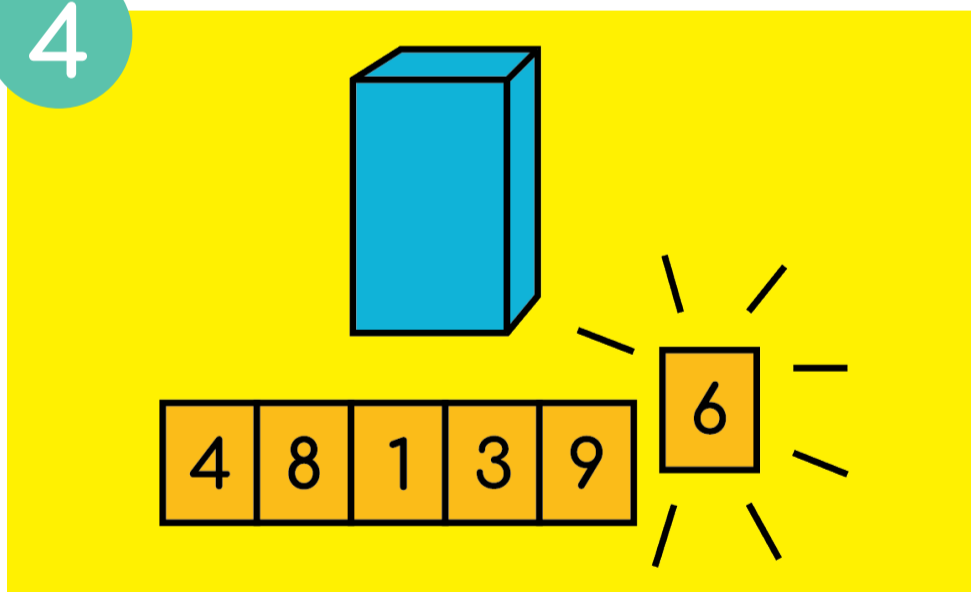
Εξηγήστε τι είναι οι επιφάνειες των στερεών. Τι βλέπτε; Μπορείτε να τις μετρήσετε;

3



Ελέξτε τις κάρτες και προσπαθήστε να ταιριάξετε τα αντικείμενα της καθημερινής ζωής με τα στερεά σύμφωνα με το σχήμα τους.

4



Προσπαθήστε να μετρήσετε τις επιφάνειες των στερεών και να τα ταιριάξετε με τις κάρτες που υποδεικνύουν τον αντίστοιχο αριθμό επιφανειών με τη βοήθεια του/ης δασκάλου/ας σας.

Για πιο προχωρημένο στάδιο
Επίπεδο 2

Ενθαρρύνετε τα παιδιά να αντιστοιχίσουν τα στερεά με τα αντικείμενα του δωματίου στο οποίο πραγματοποιείται η δραστηριότητα.

Μάθετε περισσότερα για το πρόγραμμα Recreamaths στο recreamaths.eu