

# ΑΝΑΖΩΟΓΟΝΗΤΙΚΟ ΚΑΛΟΚΑΙΡΙΝΟ ΠΑΖΛ

Έκθεμα 4 - Μετρώντας μέχρι το 10, σχήματα, βάζοντας τους αριθμούς σε σειρά

• Επίπεδο δυσκολίας  
Επίπεδο 1

• Διάρκεια της δραστηριότητας  
10 λεπτά


• Αριθμός συμμετεχόντων  
Ατομική δραστηριότητα

• Μαθηματική έννοια  
Μαθαίνω να μετρώ μέχρι το 10, σχήματα, βάζοντας τους αριθμούς σε σειρά

• Απογραφή υλικού  
Είκοσι σχήματα καρπουζιών, εκ των οποίων τα 10 θα έχουν αριθμούς γραμμένους επάνω τους ενώ τα άλλα 10 θα έχουν ζωγραφισμένους σπόρους

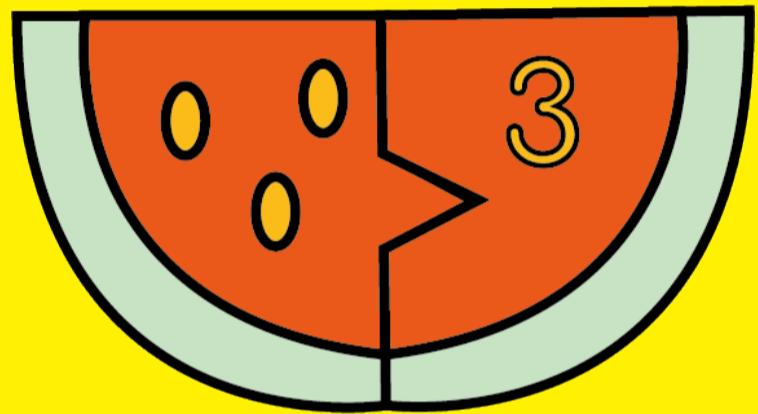
• Ανάπτυξη δεξιοτήτων  
- Σύγκριση αντικειμένων  
- Αναγνώριση δύο αλληλοσυμπληρωματικών σχημάτων  
- Παρατήρηση και ικανότητα αριθμητικής μέτρησης

1




Αγγίξτε τα δύο κομμάτια καρπουζιού - το ένα με τους σπόρους και το άλλο με τους αριθμούς. Διαβάστε τους αριθμούς σε κάθε ένα από τα μισά σχήματα καρπουζιού στον/η δάσκαλο/α.

2



Συνδέστε τα κομμάτια καρπουζιού που έχουν την ίδια αξία σαν να ήταν παζλ.

3



Ελέγξτε την εργασία σας με τον/η δασκάλα σας!

Για πιο προηγμένο επίπεδο  
Επίπεδο 2

Τοποθετήστε τα μισά σχήματα καρπουζιού στη σειρά από το 1 μέχρι το 10 και, χρησιμοποιώντας πραγματικούς σπόρους (φασόλια ή φακές για παράδειγμα), ομαδοποιήστε τον σωστό αριθμό σπόρων για κάθε μισό.

Μάθετε περισσότερα για το έργο Recreamaths στο [recreamaths.eu](http://recreamaths.eu)