

recrea**MATHS**

Co-funded by the
Erasmus+ Programme
of the European Union






Atelier


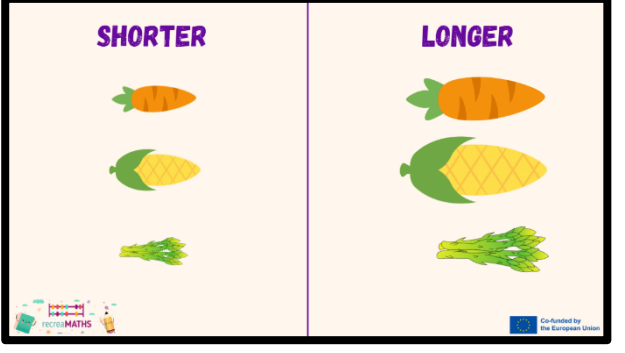
Range tes légumes

Niveau de difficulté	Niveau 1
Durée de l'activité	10 minutes
Nombre de participants	Individuel
Concept mathématique	Trier les objets par longueur
Inventaire de l'activité	- Feuille d'exercices (fiche Plus long / Plus court) - légumes 3D imprimés de longueurs différentes

Consigne et description de l'activité pas à pas

Consigne	Comparer les différents légumes et les trier selon leur longueur.
-----------------	--

Pas à pas	Description	Illustration
Etape 1	Regarde les différents légumes sur la table.	
Etape 2	Associe les légumes qui ont une forme identique.	
Etape 3	Place les paires côte à côte.	

<p>Etape 4</p>	<p>Observe les paires. Quelle pièce est plus petite et quelle pièce est plus grande ? Classe-les dans les colonnes.</p>	 <p>The image shows a worksheet with two vertical columns. The left column is labeled 'SHORTER' and the right column is labeled 'LONGER'. At the bottom left, there is a small logo for 'recreoMATHS' and at the bottom right, there is a logo for 'Co-funded by the European Union'.</p>
<p>Etape finale</p>	<p>Une fois que tu as place toutes les pièces, discute-en avec ton professeur et tes camarades.</p>	 <p>The image shows the same worksheet as above, but with illustrations of vegetables placed in the columns. In the 'SHORTER' column, there is a small carrot, a small corn cob, and a small bunch of asparagus. In the 'LONGER' column, there is a large carrot, a large corn cob, and a large bunch of asparagus. At the bottom left, there is a small logo for 'recreoMATHS' and at the bottom right, there is a logo for 'Co-funded by the European Union'.</p>