

ΤΑΞΙΝΟΜΩ ΤΑ ΦΡΟΥΤΑ

Έκθεμα 5 - Επιλύοντας ένα πρόβλημα σχετικά με τις έννοιες του μεγέθους και της μέτρησης. Παρατήρηση, σύγκριση, ταξινόμηση.

• Επίπεδο δυσκολίας
Επίπεδο 1

• Διάρκεια δραστηριότητας
10 λεπτά

• Αριθμός συμμετεχόντων
Ατομική δραστηριότητα



• Μαθηματική έννοια
Ταξινομώντας τα αντικείμενα με βάση το μήκος τους

• Απογραφή υλικού
- φύλλο εργασίας του εργαστηρίου (με 2 στήλες στις οποίες θα ταξινομούνται τα μεγαλύτερα και τα μικρότερα σε μήκος λαχανικά αντίστοιχα)
- Λαχανικά διαφορετικού μήκους



• Ανάπτυξη δεξιοτήτων

- Το παιδί θα είναι σε θέση να αναγνωρίζει την έννοια του μήκους και θα μάθει πώς να συγκρίνει το μήκος δύο αντικειμένων.
- Το παιδί μαθαίνει να ταξινομεί τα αντικείμενα σύμφωνα με ένα κριτήριο, στην προκειμένη περίπτωση τη διαφορά που έχουν ως προς το μήκος τους

ΜΙΚΡΟΤΕΡΟ ΣΕ ΜΗΚΟΣ



ΜΑΚΡΟΤΕΡΟ ΣΕ ΜΗΚΟΣ



Για πιο προχωρημένο επίπεδο
Επίπεδο 2

Η χρήση ενός χάρακα μπορεί να βοηθήσει τους μαθητές να μετρήσουν κάθε λωρίδα και να τις συγκρίνουν με τις επίσημες μονάδες μέτρησης (cm). Στη συνέχεια μπορούν να ταξινομήσουν όλα τα κομμάτια από τα μικρότερα προς τα μεγαλύτερα.

Μάθετε περισσότερα για το πρόγραμμα Recreamaths στο recreamaths.eu