



Atelier

« La guerre des étoiles »

Niveau de difficulté	Niveau 1
Durée de l'activité	10 minutes
Nombre de participants	2, en binôme
Notion mathématique	Travailler la soustraction par la recherche du complément de 10
Inventaire de l'activité	<ul style="list-style-type: none">- 1 support de jeu en carton plume- 10 étoiles (imprimées en 3D)

Consigne et description de l'activité, pas à pas

Consigne	<p>Joueur 1 > Place toutes les étoiles sur le support.</p> <p>Joueur 2 > Fais disparaître le nombre d'étoiles que tu souhaites.</p> <p>Joueur 1 > Trouve le nombre d'étoiles qui ont disparu.</p>
-----------------	---



Étape par étape	Description	Illustration
Étape 1	Joueur 1 > place une étoile dans chaque cercle du plateau de jeu	
Étape 2	Joueur 1 > Cache tes yeux ou retourne-toi	

Etape 3

Joueur 2 > Fais disparaître autant d'étoiles que tu souhaites entre 1 et 10.

- Pour faire cela, pousse chaque étoile dans le cercle prédécoupé.

- Les étoiles vont disparaître sous le plateau de jeu.



Etape finale

Joueur 1 > Trouve le nombre d'étoiles que le joueur 2 a fait disparaître.

