






## Atelier

# Trouve ta moitié

<b>Niveau de difficulté</b>	Niveau 2
<b>Durée de l'activité</b>	10 minutes
<b>Nombre de participants</b>	Individuel
<b>Concept mathématique</b>	Symétrie axiale
<b>Inventaire de l'activité</b>	<ul style="list-style-type: none"><li>- Formes imprimées en 3D (coupées en deux)</li><li>- Feuille de travail sur les lignes de symétrie (plastifiée)</li></ul>

## Instruction et description de l'activité étape par étape

<b>Instruction</b>	<b>Essayez de trouver l'autre moitié de la forme donnée, en créant l'objet entier</b>
--------------------	---

<b>Étape par étape</b>	<b>Description</b>	<b>Illustration</b>
<b>Étape 1</b>	Choisis l'une des formes que ton professeur t'a données.	
<b>Étape 2</b>	Essaye de décrire les formes que tu reconnais et comment tu imagines leur seconde moitié ?	
<b>Étape 3</b>	Trouve les bonnes moitiés et place-les au bon endroit sur la feuille de travail.	
<b>Étape finale</b>	Discute de la solution avec ton professeur et observe les formes symétriques autour de toi.	