

recrea**MATHS**



Με συγχρηματοδότηση από το  
πρόγραμμα «Erasmus+»  
της Ευρωπαϊκής Ένωσης




## Φύλλο Εργασίας

### « Βρείτε το άλλο σας μισό »

<b>Επίπεδο δυσκολίας</b>	Επίπεδο 2
<b>Διάρκεια δραστηριότητας</b>	10 λεπτά
<b>Αριθμός συμμετεχόντων</b>	Ατομική εργασία
<b>Μαθηματική έννοια</b>	Αξονική συμμετρία
<b>Υλικό εκθέματος</b>	<ul style="list-style-type: none"><li>- Τρισδιάστατα τυπωμένα σχήματα (κομμένα στη μέση)</li><li>- Οι γραμμές των σχημάτων στο Φύλλο Εργασίας για τη Συμμετρία (πλαστικοποιημένα)</li></ul>

## Οδηγίες και περιγραφή της δραστηριότητας βήμα προς βήμα

<b>Οδηγίες</b>	<b>Προσπαθήστε να βρείτε το άλλο μισό του σχήματος, για να δημιουργήσετε ένα ολόκληρο σχήμα.</b>
----------------	--

<b>Βήμα προς βήμα</b>	<b>Περιγραφή</b>	<b>Απεικόνιση</b>
<b>Βήμα 1</b>	Τα παιδιά επιλέγουν ένα από τα σχήματα που τους έχει δώσει ο/η δάσκαλός/α τους.	
<b>Βήμα 2</b>	Τα παιδιά περιγράφουν ποια σχήματα μπορούν να αναγνωρίσουν και πώς φαντάζονται να είναι το άλλο τους μισό.	
<b>Βήμα 3</b>	Βρείτε και ενώστε τα μισά μέρη των σχημάτων για να φτιάξετε τα ολοκληρωμένα σχήματα, συμπληρώνοντας το φύλλο εργασίας.	
<b>Τελικό βήμα</b>	Συζητήστε τη λύση με το δάσκαλό/α σας και παρατηρήστε γύρω σας για να εντοπίσετε άλλα	

	συμμετρικά σχήματα.	
--	------------------------	--