

TROVA LA TUA METÀ

Prova 7 - Apprendimento della simmetria assiale

• **Livello di difficoltà**
Livello 2

• **Durata dell'attività**
10 minuti


• **Numero di partecipanti**
Attività individuale

• **Concetto matematico**
Simmetria assiale

• **Inventario**
- Forme (tagliate a metà)
- Foglio di lavoro Linee di simmetria (laminato)

• **Abilità su cui si è lavorato**
- Il bambino comprende il significato della simmetria
- Il bambino comprende i concetti e il vocabolario della simmetria e degli esperimenti con l'arte simmetrica


1



Selezionare una delle forme che l'insegnante vi ha fornito.

Cercare di descrivere quali forme si riconoscono e come si immaginano le altre metà delle forme.

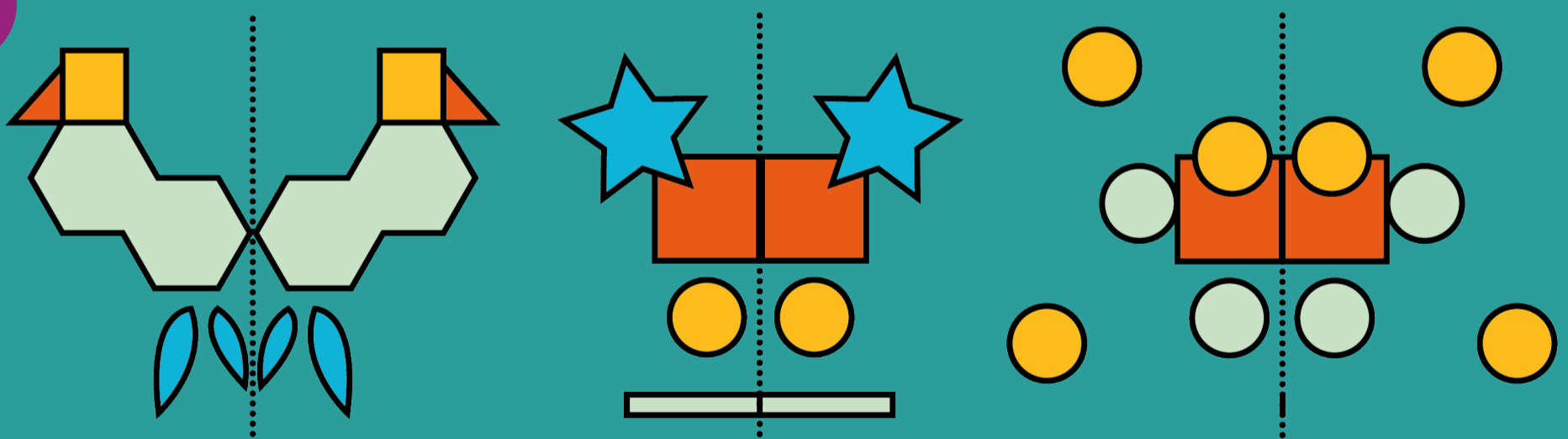
2



Trovare le metà corrette e metterle nel posto giusto sul foglio di lavoro.

Discutere la soluzione con l'insegnante e osservare le forme simmetriche intorno a sé.

3



Per andare avanti

Esplorare altri tipi di simmetria. Vedere il passaggio 3 per alcune idee su forme e materiali diversi.

Scopri di più sul progetto Recreamaths su recreamaths.eu