






Foglio di lavoro

Trova la tua metà

Livello di difficoltà	Livello 2
Durata dell'attività	10 minuti
Numero di partecipanti	Individuale
Concetto matematico	Simmetria assiale
Inventario dell'esposizione pratica	<ul style="list-style-type: none">- Forme stampate in 3D (tagliate a metà)- Foglio di lavoro sulle linee di simmetria (laminato)

Istruzioni e descrizione dell'attività passo dopo passo

Istruzioni	Cercare di trovare l'altra metà della forma data, creando l'intero oggetto.
-------------------	--

Passo dopo passo	Descrizione	Illustrazione
1° passo	Scegliere una delle forme che l'insegnante ha fornito.	
2° passo	Cercare di descrivere quali forme si riconoscono e come si immaginano le altre metà delle forme	
3° passo	Trovare le metà corrette e metterle nel posto giusto sul foglio di lavoro.	
Passaggio finale	Discutere la soluzione con l'insegnante e osservare le forme simmetriche intorno a sé.	