

recrea**MATHS**





Φύλλο Εργασίας

« Δέστε τους αριθμούς σας »

Επίπεδο δυσκολίας	Επίπεδο 2
Διάρκεια δραστηριότητας	8 λεπτά
Αριθμός συμμετεχόντων	Ατομική εργασία
Μαθηματική έννοια	Εξοικείωση και απομνημόνευση της σειράς των αριθμών
Υλικό εκθέματος	<ul style="list-style-type: none">- 1 ορθογώνια στήριξη με οπές (τρισδιάστατη εκτύπωση)- 10 μπλοκ αριθμών με βίδες (τρισδιάστατη εκτύπωση)- Νήμα με κρίκο (τρισδιάστατη εκτύπωση)

Οδηγίες και περιγραφή της δραστηριότητας βήμα προς βήμα

Οδηγίες	Τα παιδιά καλούνται να συνδέσουν ένα σύνολο αριθμών κατά αύξουσα σειρά τυλίγοντάς τα με ένα σχοινάκι.
----------------	--

Βήμα προς βήμα	Περιγραφή	Απεικόνιση
Βήμα 1	<ul style="list-style-type: none">- Κοιτάξτε το ορθογώνιο στήριγμα με τους αριθμούς και διαβάστε προσεκτικά τις οδηγίες.- Περάστε τον κρίκο στο νήμα για να συνδέσετε τους αριθμούς κατά σειρά.	
Βήμα 2	<ul style="list-style-type: none">- Ζητήστε από τα παιδιά να τοποθετήσουν τον κρίκο γύρω από τον πρώτο αριθμό.	
Βήμα 3	<ul style="list-style-type: none">- Περάστε το νήμα στους αριθμούς για να σχηματίσετε την αριθμητική σειρά κατά αύξοντα αριθμό.	
Τελικό βήμα	<ul style="list-style-type: none">- Οι μαθητές συζητούν και ελέγχουν από κοινού με τους συμμαθητές τους εάν οι αριθμοί έχουν περαστεί στο νήμα με τη σωστή σειρά.	

	<ul style="list-style-type: none">- Τέλος, ελέγχουν τα αποτελέσματά τους με τον δάσκαλό/α τους.	
--	---	--