

# ΤΑ ΑΓΚΑΘΙΑ ΤΟΥ ΣΚΑΝΤΖΟΧΟΙΡΟΥ

Έκθεμα 12 - Ικανότητα αναγνώρισης της ονομασίας, κατανόησης και αναπαράστασης ακέραιων αριθμών.

• Επίπεδο δυσκολίας  
Επίπεδο 2

• Διάρκεια της δραστηριότητας  
10 λεπτά


• Αριθμός συμμετεχόντων  
Ατομική δραστηριότητα

• Μαθηματική έννοια  
Μετρώντας μέχρι το 10, σχήματα, βάζοντας τους αριθμούς σε σειρά

• Απογραφή υλικού  
- Ένας σκαντζόχοιρος από χαρτόνι με δέκα στρογγυλές τρύπες στο σώμα του  
- Δέκα αγκάθια  
- Χαρτί και πένα


• Ανάπτυξη δραστηριοτήτων  
- Τα παιδιά συγκρίνουν τα αντικείμενα και μαθαίνουν τους αριθμούς από το 1 μέχρι το 10  
- Τα παιδιά μαθαίνουν να ταξινομούν τα αντικείμενα με βάση ένα κριτήριο, στην προκειμένη περίπτωση τοποθετώντας τα αντικείμενα στη σωστή σειρά με βάση τους αριθμούς που αναγράφονται σε αυτά *su di essi al posto giusto*

1




Κοιτάξτε προσεκτικά τον σκαντζόχοιρο και τις στρογγυλές τρύπες στο σώμα του. Σε κάθε τρύπα υπάρχουν μερικές κουκίδες.

2



Μετρήστε τις κουκίδες σε κάθε τρύπα και βρείτε το αγκάθι που έχει τον ίδιο αριθμό επάνω του. Τοποθετήστε κάθε αγκάθι στη σωστή τρύπα.

3



Ελέγξτε με τον/η δασκάλα σας την εργασία που ολοκληρώσατε. Παρατηρήστε τον ολοκληρωμένο σκαντζόχοιρο, αφαιρέστε τα αγκάθια ένα προς ένα και τοποθετήστε τα στα δεξιά αν ήταν σωστά ή στα αριστερά αν ήταν λάθος. Μόλις τελειώσετε, προσπαθήστε να επαντοποθετήσετε σωστά εκείνα που βάλατε στα αριστερά, ελέγχοντάς τα ξανά από κοινού με τον/η δασκαλό/α σας.

Για πιο προχωρημένο επίπεδο

Αντιγράψτε σε ένα κομμάτι χαρτί τις διάφορες ομάδες μαύρων κουκίδων του σκαντζόχοιρου και γράψτε δίπλα τον αριθμό που αντιστοιχεί σε κάθε ομάδα. Πρόκειται για μια πιο προχωρημένη εργασία, όπου τα παιδιά μαθαίνουν να γράφουν τους αριθμούς και να τους συνδέουν με μια συγκεκριμένη ποσότητα.

Μάθετε περισσότερα για το πρόγραμμα [Recreamaths](http://Recreamaths.eu) στο [recreamaths.eu](http://recreamaths.eu)